

#### 4. LA MAMMOGRAPHIE

Le radiologue fait 2 radios pour chaque sein.

Le radiologue regarde les radios des seins.

Le radiologue regarde et touche les seins.

#### 5. LES RESULTATS

Le radiologue vous donne les premiers résultats de la mammographie

Si tout va bien, vous recevez chez vous les résultats définitifs avec vos radiographies.

S'il y a un problème, le radiologue peut faire d'autres tests.

**Entre 50 et 74 ans, la mammographie c'est tous les 2 ans**



Pour plus d'information


**04 76 41 25 25**



10 travailleurs(euses) à l'ESAT Le Pennesuy Viriat (Adapei Ain) et l'ESAT Entreprises Grenoble (Afiph Isère) ont participé à la rédaction et la relecture de ce document rédigé selon les principes Facile à lire et à comprendre.




## LA MAMMOGRAPHIE CONTRE LE CANCER DU SEIN



**De 50 à 74 ans**



**Gratuit**



**Tous les 2 ans**

## ● LE CANCER DU SEIN

Le cancer du sein est une maladie grave.

Le cancer du sein apparaît souvent après 50 ans.

## ● L'ODLC – DEPISTAGE DES CANCERS EN ISERE

L'ODLC Isère est un établissement dans l'Isère.

L'ODLC Isère propose aux femmes de plus de 50 ans de faire un examen médical contre le cancer du sein.

Cet examen médical s'appelle une mammographie.



## ● LA MAMMOGRAPHIE

La mammographie est faite par un docteur : le radiologue.

La mammographie est une photo (radiographie) de l'intérieur des seins.

Elle se fait à l'aide d'une machine qui compresse les seins.

C'est un examen rapide, qui peut faire mal.



La mammographie permet de trouver un cancer du sein qui ne se voit pas encore sans la radio (radiographie).

Cet examen permet de trouver un cancer le plus tôt possible.

Si le cancer est trouvé tôt, il peut être soigné plus facilement.

**La mammographie permet d'avoir plus de chance de guérir du cancer du sein.**

## ● COMMENT FAIRE LA MAMMOGRAPHIE ?



### 1. LA LETTRE D'INVITATION

A 50 ans, vous recevez chez vous une lettre d'invitation ODLC pour faire gratuitement la mammographie.

### 2. LE RENDEZ-VOUS PAR TELEPHONE

- Choisissez un cabinet de radiologie dans la liste.
- Cette liste est envoyée avec la lettre d'invitation ODLC
- Téléphonnez pour prendre votre rendez-vous.




### 3. LE JOUR DU RENDEZ-VOUS

Allez au cabinet de radiologie avec

3 documents :

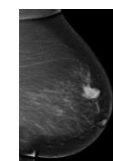
- votre lettre d'invitation



- votre carte vitale



- vos anciennes radio des seins (si vous avez déjà fait une mammographie)



**Entre 50 et 74 ans, la mammographie est gratuite.**