

Dépistage organisé des cancers en Isère

Sein - Col utérin - Colon rectum

OFFICE DE LUTTE CONTRE LE CANCER
19, chemin de la Dhuy - Maupertuis
BP 139 - 38244 MEYLAN Cedex
Fax 04 76 41 29 57 www.odlc.org
☎ **04 76 41 25 25** N° vert **0 800 37 38 82**

La mission de santé publique de l'ODLC

L'ODLC Office de lutte contre le cancer assure la coordination de la campagne nationale de dépistage des cancers sur le département de l'Isère.

Le **dépistage organisé** des cancers en Isère concerne tous les hommes et les femmes âgés de 50 à 74 ans. La pratique de 3 examens gratuits de dépistages du cancer (**sein, intestin**) est proposée tous les deux ans aux Isérois et Iséroises. Ces examens sont la mammographie et le test Hémocult II.

Avec l'attribution du programme expérimental de dépistage organisé du cancer du **col de l'utérus** en 2009, les femmes de 25 à 65 ans n'ayant pas réalisé de frottis depuis plus de 3 ans sont invitées par courrier à réaliser gratuitement cet examen.

La population ciblée par le dépistage organisé des cancers en Isère s'élève à 400 000 bénéficiaires du programme.

L'objectif de la campagne de dépistage est, avant tout de diminuer la mortalité par cancer et de dédramatiser la réalisation régulière de l'examen de dépistage des cancers. Faire un diagnostic précoce permet de déceler des anomalies de petites tailles et d'augmenter considérablement les chances de guérison.

L'ODLC assure **l'évaluation des résultats**. Sur le département, les taux de participation au programme sont encore insuffisants avec une moyenne de **50 %** tous examens confondus.

L'ODLC suit et mesure avec le Registre du Cancer l'évolution de la mortalité par cancer. Elle est en Isère comme dans d'autres départements agissant dans la campagne de dépistage des cancers, en diminution pour le cancer du sein.

L'ODLC en dates

Quelques dates

Dès juin **1981**, l'ODLC est missionné pour organiser l'action concertée de **dépistage et de prévention** contre le cancer à l'échelon du département.

Depuis **1990**, l'ODLC coordonne une action de dépistage des cancers, destinée aux **femmes** du département. Cette opération unique en France permet le dépistage simultané des cancers du sein, du col utérin et du colon rectum.

En **2002**, l'Isère devient **site pilote** pour le dépistage du cancer colorectal et le programme est étendu aux hommes dans la même tranche d'âge.

En **2009**, l'Isère après l'Alsace et la Martinique, est missionné par l'état pour la mise en place d'un **programme expérimental de dépistage du cancer du col de l'utérus pour les femmes de 25 à 65 ans** avec relance exclusives de celles n'ayant pas réalisé de frottis depuis plus de 3 ans.

ODLC : une équipe médico/administrative

Au sein de l'ODLC présidé par le docteur Philippe Winckel, oncologue à la Clinique du Mail jusqu'en 2002, aux côtés du trésorier Jacques Bonfiglio, une équipe complémentaire agit au quotidien avec :

- un médecin coordinateur Dr **Catherine Exbrayat** épidémiologiste, et chargé du programme sein et intestin
- un médecin Dr **Anne Garnier** coordinateur du programme de dépistage du cancer du col de l'utérus
- une infirmière de santé publique chargée du suivi des examens positifs au dépistage sein et colorectal,
- un médecin gynécologue chargé du suivi des frottis anormaux
- une déléguée à l'information médicale,
- une secrétaire administrative et comptable,
- une chargée de mission et de communication,
- un responsable gestion et finance,
- une chargée de projet programme col de l'utérus (gestion des fichiers)
- sept secrétaires chargés des différents examens. Parmi elles, deux assurent le suivi des mammographies, une celle des frottis du col de l'utérus et la gestion des fichiers et un celui des tests HémoCults (examen des selles).

Du siège de l'ODLC sont expédiées les invitations, les relances et les sollicitations à se faire dépister. C'est à l'ODLC que reviennent les résultats aux examens et qu'ils sont communiqués aux médecins puis à leurs patients. C'est sur les négatoscopes de l'ODLC, dédiés exclusivement aux mammographies, que sont relues les mammographies normales. En confirmation de la 1^{ère} lecture effectuée dans les laboratoires de radiologies agréés, ce deuxième avis d'experts radiologues permet de déceler 10 % de tumeurs non lues à la 1^{ère} lecture.

Les appelants au numéro vert de l'ODLC **0 800 37 38 82** et **04 76 41 25 25** sont accueillis par l'équipe de secrétaires qui répondent à toutes les questions que les isérois et iséroises peuvent se poser sur le dépistage.

Les partenaires de l'ODLC

Les actions et la gestion du programme de dépistage des cancers sont menées en Isère en partenariat avec les professionnels de santé et les principaux financeurs : Etat, Conseil général de l'Isère, Assurance Maladie (CPAM Isère, RSI, la MSA, les Mutuelles nationales et les petits régimes d'assurance maladie), Ligue contre le Cancer comité Isère, Association Espoir Isère contre le cancer, Association Grops Ecoute Cancer Féminin, Comité féminin pour le dépistage des cancers en Isère, etc.

Professionnels de santé

La spécificité de la campagne ODLC en Isère repose sur le rôle des médecins dans la prescription des examens de dépistage et dans l'accompagnement des patients avant, pendant, et après l'obtention des résultats. Médecins généralistes, gynécologues, radiologues s'impliquent dans le déroulement du processus de dépistage par une action de santé publique concertée.



Fonctionnement ODLC

L'ODLC, association loi 1901 a mis en place un solide partenariat avec les institutionnels et les partenaires médicaux du programme. Une réflexion menée tant avec les instances de gestion que les professionnels de santé libéraux généralistes et spécialistes ont conduit à restructuration du fonctionnement de l'ODLC avec une implication plus grandes des différents partenaires dans la prise de décision.

Modalités du programme de dépistage en 2010

Les fichiers utilisés par l'ODLC ceux des différentes caisses d'assurance maladie mis à jour trimestriellement.

Le programme de dépistage des cancers du sein et de l'intestin s'adresse à tous les Isérois âgés de 50 à 74 ans. Ils sont invités par courrier tous les 2 ans.

Ce courrier leur propose de prendre rendez-vous avec leur médecin traitant. Au cours de la consultation le médecin généraliste ou gynécologue vérifie par l'interrogatoire et l'examen clinique qu'il n'y a pas de cause d'exclusion au programme de dépistage organisé et :

- prescrit une mammographie pour les femmes (dépistage cancer du sein)
- remet un test hémocult pour les hommes et les femmes (dépistage cancer colorectaux).

Le programme expérimental lancé courant 2009, s'adresse aux femmes de 25 à 65 ans n'ayant pas réalisé de frottis depuis plus de 3 ans.

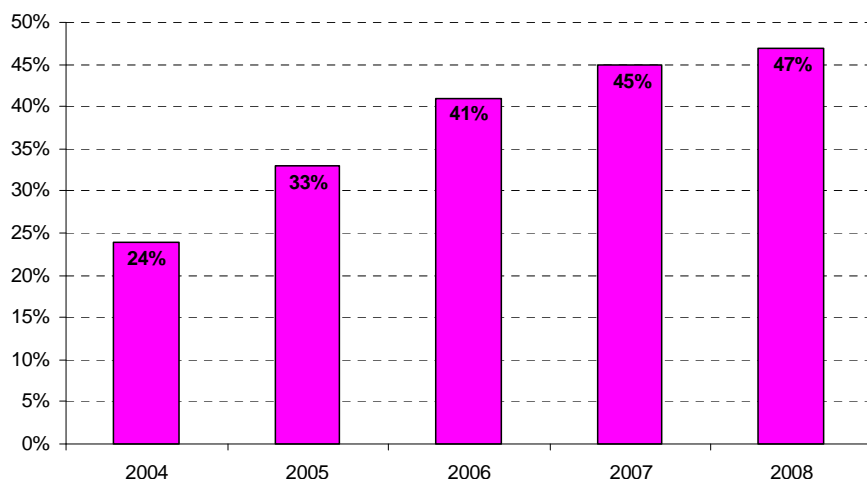
Un courrier leur propose de consulter leur médecin généraliste, leur gynécologue, de se rendre dans un service hospitalier de gynécologie, un laboratoire de cytoanatomopathologie, certains centres de santé et centres de planification. Au cours de la consultation, le praticien effectue un prélèvement gynécologique de cellules du col. Les personnes ainsi suivies bénéficient de la gratuité de l'examen (hors forfait CPAM). L'ODLC recueille les résultats de tous les frottis réalisés en Isère pour un suivi et une évaluation départementale.

Résultats du programme au 30/08/2009

Dépistage des cancers du sein

Participation

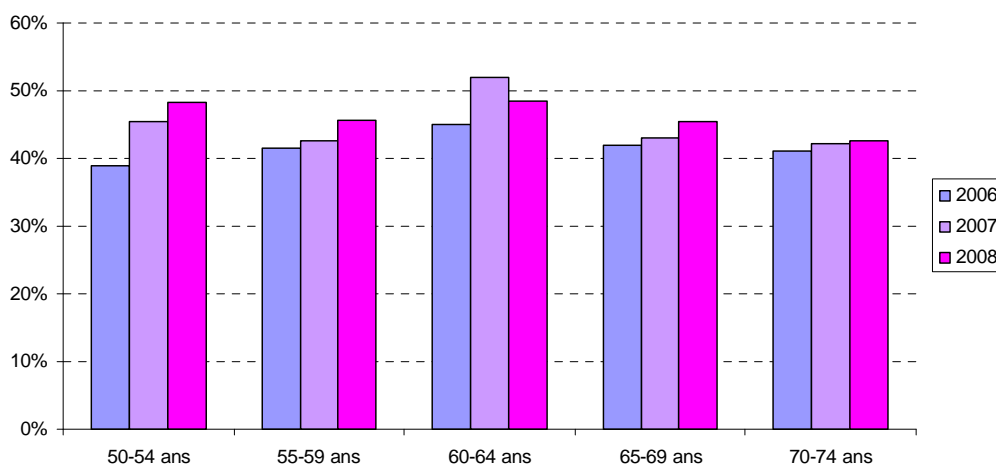
En 2008 35811 femmes ont réalisé une mammographie dans le cadre du programme, soit un taux de participation par rapport à la population INSEE de 47 %.



Depuis 2004 la participation est en progression constante. Elle reste cependant inférieure aux objectifs nationaux puisque plus de la moitié des femmes sollicitées ne répondent pas aux invitations de l'ODLC.

Participation par âge

L'adhésion au programme de dépistage varie selon l'âge des personnes sollicitées. Les taux de participation sont calculés par tranches d'âge de 5 ans selon la population INSEE.



Globalement en 2008 la participation est plus élevée avant 65 ans et diminue ensuite chez les femmes plus âgées. On note une plus forte progression de l'adhésion des femmes de 50 à 54 ans qui témoigne probablement d'une meilleure compréhension des atouts du dépistage organisé dans la population qui pour une grande partie bénéficiait d'un suivi individuel avant l'entrée dans le programme.

Résultats des suivis des tests positifs en 2006

Au cours de l'année 2006, 2516 mammographies ont été positivées en 1^{ère} ou 2^{ème} lecture. Le suivi a été recueilli pour 94 % d'entre elles et a permis de mettre en évidence 261 cancers du sein.

Parmi ces cancers 25 soit 9,6 % ont été diagnostiqués suite à une seconde lecture positive.

Globalement les cancers dépistés sont de bon pronostic avec près de la moitié de tumeurs de moins de 10 mm et 72 % sans envahissement ganglionnaire axillaire.

Les taux de positifs sont plus élevés chez les femmes les plus jeunes en lien avec une persistance de l'activité hormonale rendant l'interprétation des clichés plus délicate.

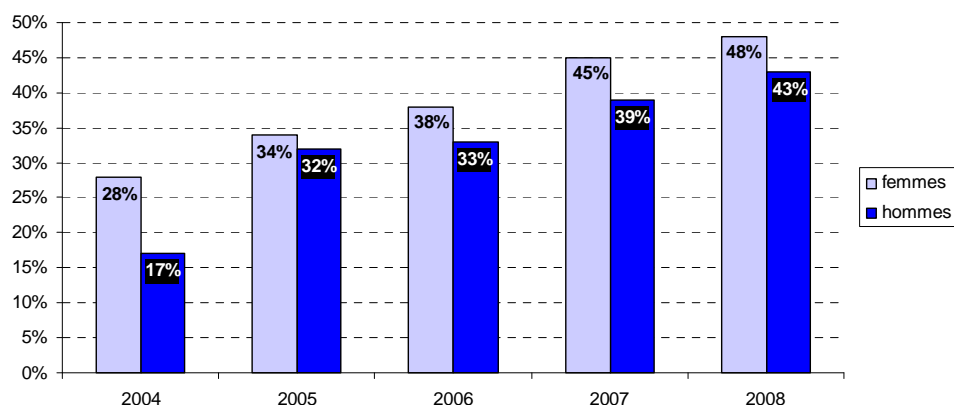
Les taux de cancers augmentent avec l'âge.



Dépistage des cancers colorectaux

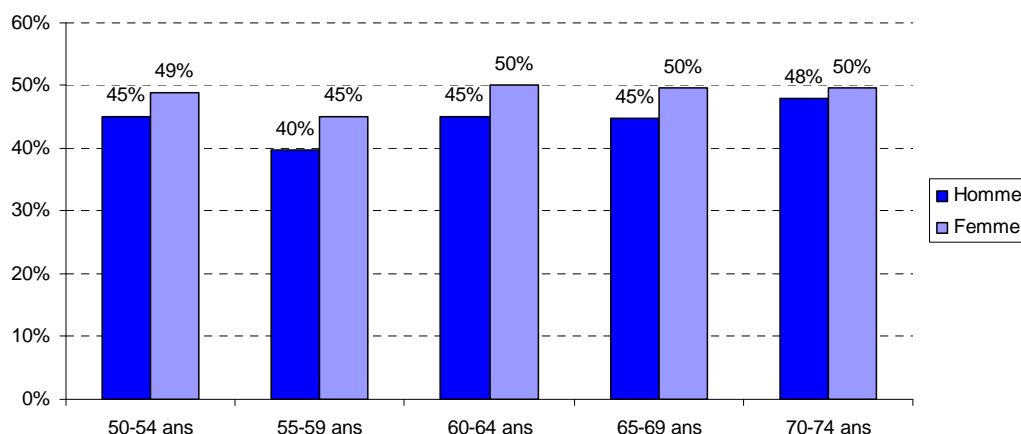
Participation

Le calcul de la participation selon la population INSEE est réalisé selon les modalités préconisées par le Groupe National de Suivi du dépistage des cancers colorectaux, les exclusions enregistrées étant soustraites de la population de référence. Comme pour le dépistage des cancers du sein la participation augmente depuis 2004 mais reste inférieure à 50 % (taux attendu par le programme national). La participation est un peu plus élevée chez les femmes que chez les hommes.



Participation par âge

Globalement pour l'année 2008 on ne note pas d'écarts importants de participation dans les différentes tranches d'âge, avec en particulier une entrée dans le programme des plus jeunes à un niveau élevé (45 % et 49 %).



Résultats des suivis des tests positifs en 2006

Lorsque la coloscopie est réalisée elle permet de trouver des lésions dans 40 % des cas : 10 % des cancers et 30 % d'adénomes dont 57 % de polypes avancés.



Dépistage des cancers du col de l'utérus

Les récentes études réalisées en France confirment que seulement 30% des femmes de 25 à 65 ans, réalisent régulièrement un frottis de dépistage. Ce prélèvement gynécologique doit être effectué au moins tous les trois ans. La campagne iséroise de dépistage des cancers du col de l'utérus va permettre de faciliter pour ces femmes, l'accès à l'examen le plus efficace contre le cancer du col de l'utérus. A ce jour, les taux de participation aux campagnes de relances ciblées qui se sont déroulées en juin et septembre 2009, seront connus début 2010.

